




Musikverein: _____

Obmann/ 1. Vorstand:

Name: _____

Tel.: _____

Mail: _____



Kapellmeister/ Dirigent:

Name: _____

Tel.: _____

Mail: _____

Planungsgrundlagen

Raumanforderungsprofil:

Maximale Besetzung: _____ Musiker

Durchschnittliche Besetzung: _____ Musiker

Je Musiker sollten **2,2 – 2,5 m²** Platz geplant werden.

Anzahl der Musiker	40	50	60	70	80
Gesamtfläche Proberaum:	100 m ²	132 m ²	154 m ²	180 m ²	204 m ²
Grundrissform (LxB):	10 x 10 m	12 x 11 m	14 x 11 m	15 x 12 m	16 x 13 m
Rohbau-Raumhöhe:	4,0 m	4,5 m	4,5 m	5,0 m	5,9 m
Einzel-/Gruppenproberaum:	25 m ²	25 m ²	25 m ²	25 m ²	25 m ²
Einzelproberaum:	15 m ²	15 m ²	15 m ²	15 m ²	15 m ²
Aufenthaltsraum/Gruppenproberaum:	25 m ²	30 m ²	40 m ²	50 m ²	60 m ²
Archiv/Lager:	25 m ²	25 m ²	30 m ²	40 m ²	50 m ²
Vorraum:	25 m ²	25 m ²	30 m ²	40 m ²	40 m ²
Abstellraum:	10 m ²	15 m ²	20 m ²	30 m ²	30 m ²
WC-Anlage (je nach Nutzung)	6 m ²	6 m ²	7 m ²	8 m ²	9 m ²

Besonders zu beachten ist:

- Ausreichend breite Türen und Treppenläufe
- Heizsystem (Fußbodenheizung auch in Podeste integrierbar)
- Barrierefreie Zugänge
- Ausreichend Stauraum für Noten, Trachten, Instrumente,
- Sitzordnung für die Kapelle; Anzahl der Musiker pro Reihe

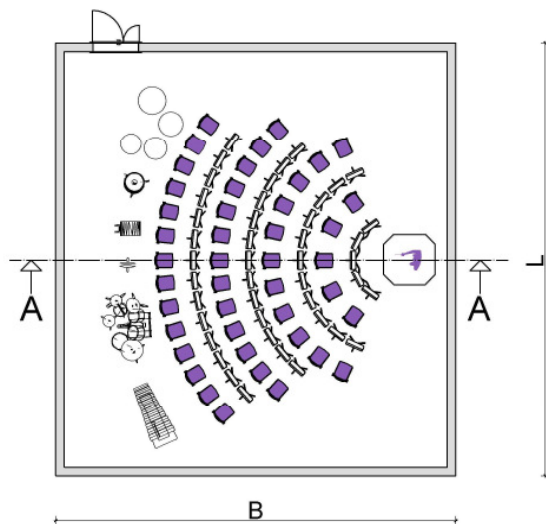
Raumhöhen/ Dachführung:

Allgemein:

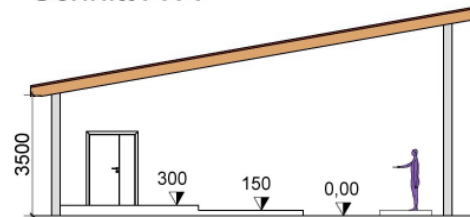
Leimbinder oder Betonunterzüge nur in Spielrichtung ausführen

Pultdach:

3,5 m (Rohbaumaß) an niedrigster Höhe (hinten)
Das Pultdach sollte zum Dirigenten hin steigen

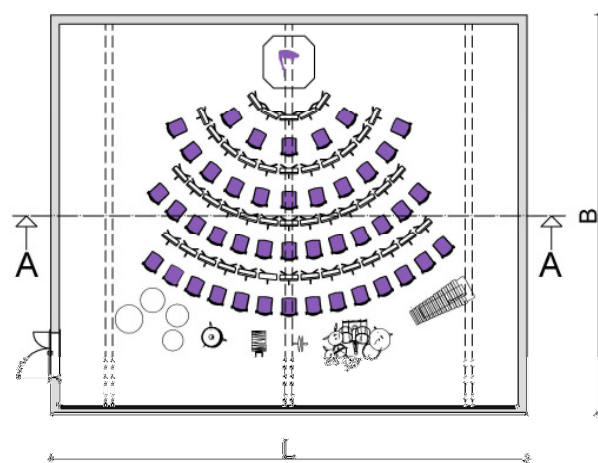


Schnitt A-A

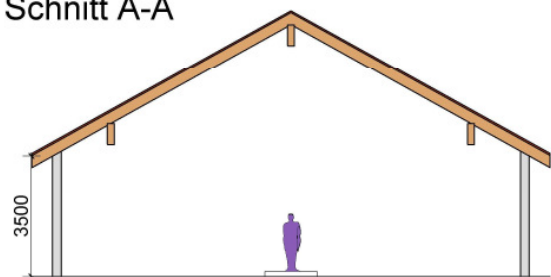


Satteldach:

3,5 m (Rohbaumaß) an niedrigster Höhe (seitlich)
Die niedrigen Seiten sollten seitlich des Kapellmeisters angeordnet sein



Schnitt A-A



Flachdach:

4,5 - 5,5 m (Rohbaumaß)

Podeste:

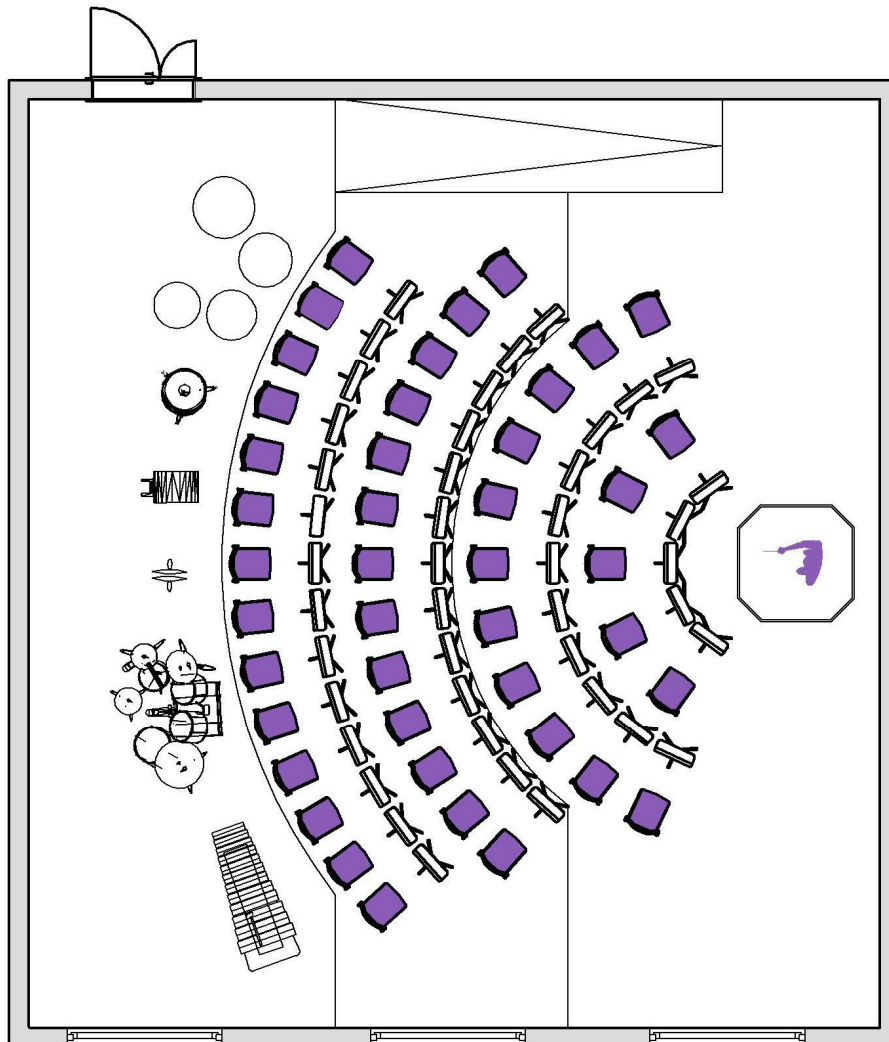
Podeste sind Grundlage für einen funktionell ausgestatteten Musikproberaum. Einerseits entsteht eine optimale Übersicht zur Kommunikation zwischen Kapellmeister und Orchester, andererseits dient es als Resonanzkörper. Wir empfehlen, zumindest das Schlagwerk auf ein ausreichend großes Podest zu platzieren. Bei größeren Kapellen ist es von Vorteil, auch für die 3. und 4. Sitzreihe ein eigenes Podest auszuführen. Die Stufenhöhe findet mit 15 - 17 cm ihr Auslangen.

Tipp:

Für barrierefreie Bewegungsmöglichkeiten empfehlen wir 1200 mm breite Rampen im Randbereich.

Vorteil:

Führen Sie den gesamten Bodenaufbau als Hohlraumbodensystem aus, Sie vermeiden Baufeuchte und somit kann der Innenausbau *OHNE ZEITVERZÖGERUNG* ausgeführt werden.



Diese Planungsgrundlage ist nur als Orientierungshilfe zu sehen. Erhebt keinen Anspruch auf Vollständigkeit. Berücksichtigt nicht die unterschiedlichen Bauordnungen und Förderrichtlinien.

Fox Fußboden und Objektsysteme GmbH | Molkereiweg 3 | 4912 Neuhofen im Innkreis
Tel.: 07752-70222 0 | Fax: 07752-70222 7 | Mail: office@fox.at | Web: www.fox.at